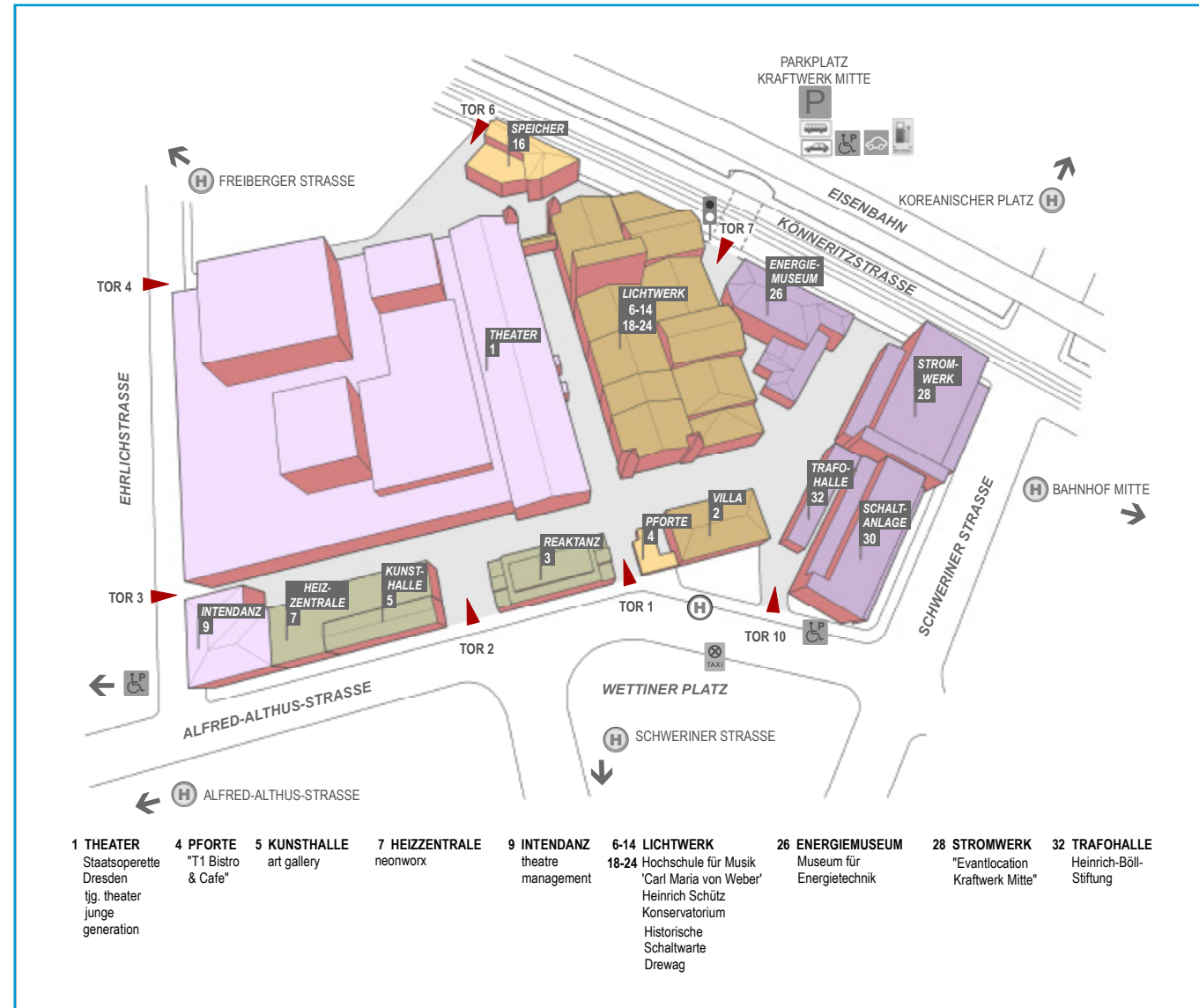


Übersichtsplan Kraftwerk Mitte Dresden

entfernt kann auch im Parkhaus Mitte (Magdeburger Straße 1, gebührenpflichtig) nördlich vom Kraftwerk Mitte geparkt werden, etwa 700 m fußläufig entfernt.

Im Umfeld des Kraftwerkes Mitte gilt das Bewohnerparken mit bewirtschafteten Bereichen. Das bedeutet, dass Gebühren für die Stellplätze im öffentlichen Straßenraum zu entrichten sind. Es wird empfohlen, die gebührenfreien Park- und Ride-Plätze im Dresdner Umland mit Umstieg auf den Öffentlichen Personennahverkehr (ÖPNV) nach Dresden zu nutzen.

- Behindertenstellplätze
Behindertenstellplätze für Besucher der Staatsoperette Dresden und des tjg. theaters junge generation gibt es auf einem nahegelegenen Parkplatz mit Zufahrt von der Alfred-Althus-Straße und auf dem Wettiner Platz.
- Anfahrt mit dem Reisebus
Speziell für die Theatergäste ist die Anreise auch per Reisebus bequem möglich. Parkplätze für drei Reisebusse befinden sich auf dem Parkplatz Kraftwerk Mitte.
- Taxi
Am Wettiner Platz werden Taxi-Stellplätze eingerichtet. Weitere Taxi-Plätze befinden sich an der Könnerritzstraße, Nähe Bahnhof Mitte und am World Trade Center, Ammonstraße.
- Carsharing
Das Kraftwerk Mitte Dresden verfügt über eine Carsharing-Station auf dem Parkplatz im Gleisdreieck. Weitere Carsharing-Stationen befinden sich in der Tiefgarage des World Trade Center Dresden und am Bahnhof Mitte sowie im Parkhaus Mitte.
- Service Elektrofahrzeuge
Eine Ladestation für Elektrofahrzeuge befindet sich auf dem Parkplatz Kraftwerk Mitte. Die Bezahlung erfolgt über das DREWAG StromTicket.
- Service
Internet: www.kraftwerk-mitte-dresden.de
Facebook: [kraftwerkmittedresden](https://www.facebook.com/kraftwerkmittedresden)
Twitter: [kwmdresden](https://twitter.com/kwmdresden)
Es gibt auf dem Gelände ein öffentliches WLAN.



Impressum

Herausgeberin:
Landeshauptstadt Dresden

Stadtplanungsamt
Telefon (03 51) 4 88 32 32
Telefax (03 51) 4 88 38 13
E-Mail stadtplanungsamt@dresden.de

Amt für Presse- und Öffentlichkeitsarbeit
Telefon (03 51) 4 88 23 90
Telefax (03 51) 4 88 22 38
E-Mail presse@dresden.de

Postfach 12 00 20
01001 Dresden
www.dresden.de

Zentraler Behördenruf 115 – Wir lieben Fragen

Redaktion: Mobilitätsteam der Landeshauptstadt Dresden
Titelbild: Dresden Marketing GmbH
Visualisierung: renderwerke
Übersichtsplan: DREWAG
Pläne: Stadtplanungsamt
Herstellung: die druckerei

Oktober 2016

Elektronische Dokumente mit qualifizierter elektronischer Signatur können über ein Formular eingereicht werden. Darüber hinaus gibt es die Möglichkeit, E-Mails an die Landeshauptstadt Dresden mit einem S/MIME-Zertifikat zu verschlüsseln oder mit DE-Mail sichere E-Mails zu senden. Weitere Informationen hierzu stehen unter www.dresden.de/kontakt. Dieses Informationsmaterial ist Teil der Öffentlichkeitsarbeit der Landeshauptstadt Dresden. Es darf nicht zur Wahlwerbung benutzt werden. Parteien können es jedoch zur Unterrichtung ihrer Mitglieder verwenden.

www.dresden.de/verkehrsplanung



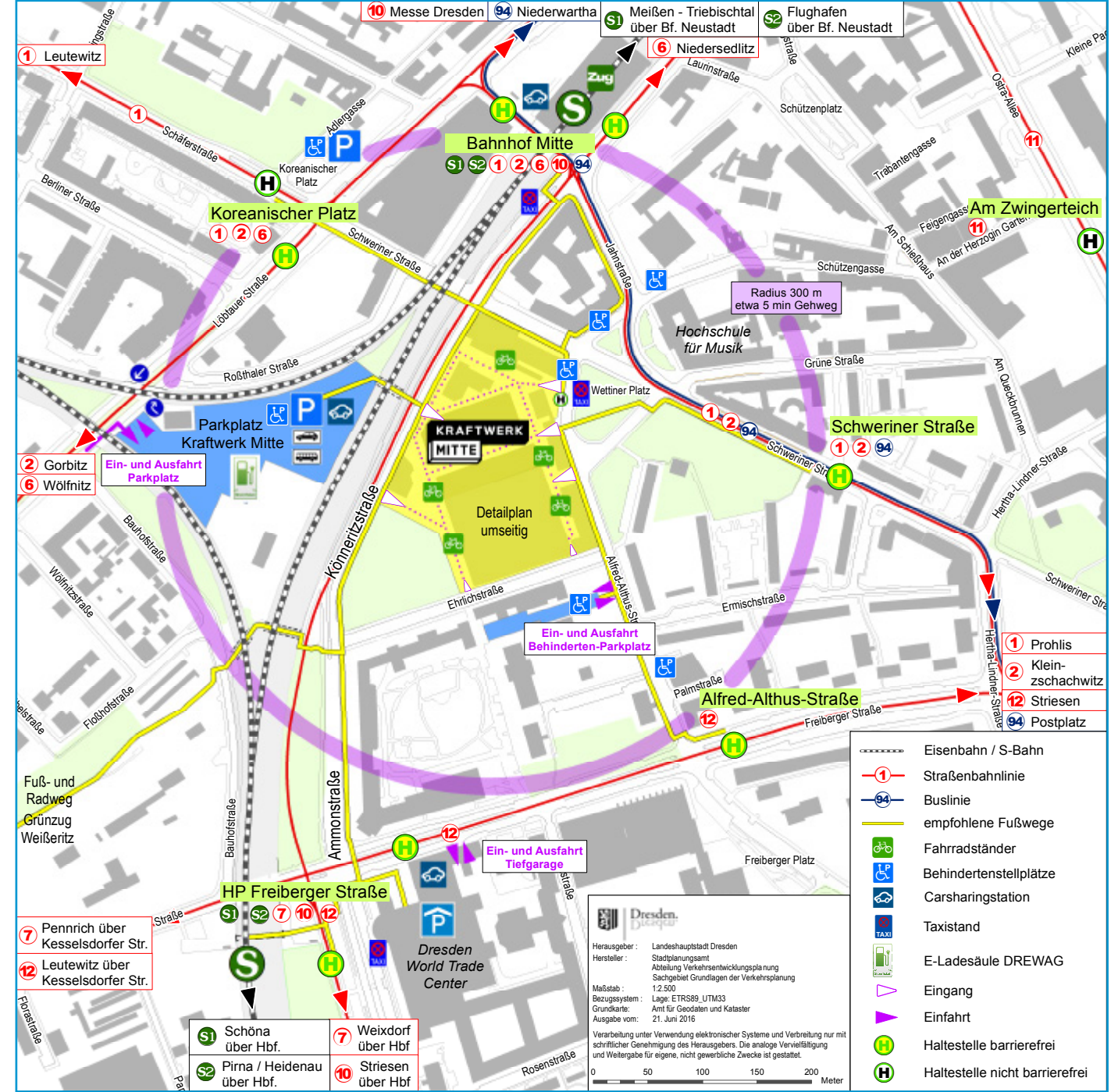
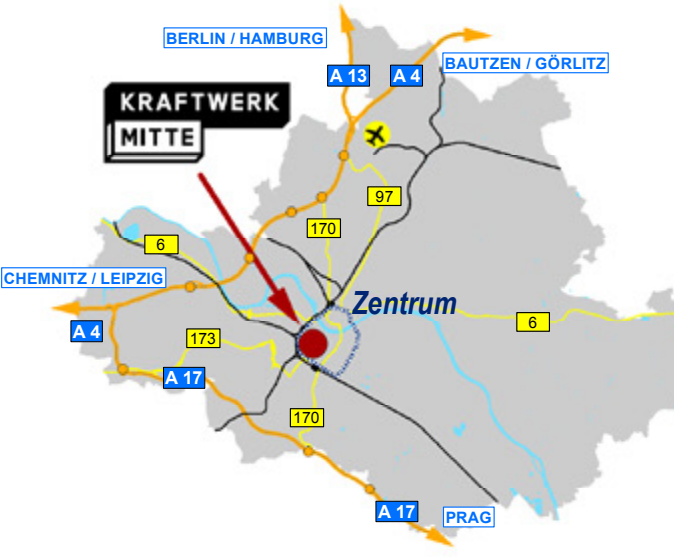
Kraftwerk Mitte Dresden
Verkehrsanbindung und Erreichbarkeit

Dresdens neue Mitte

Das ehemalige Kraftwerk Mitte ist ab Dezember 2016 Dresdens neuer Kunst-, Kultur- und Kreativstandort. Die einzigartigen Industriebauten des ehemaligen Heizkraftwerkes werden als Kulturzentrum neu genutzt. Die Staatsoperette Dresden und das tjg. theater junge generation haben hier ihr neues Zuhause. Die Hochschule für Musik Carl Maria von Weber und das Heinrich-Schütz-Konservatorium Dresden sind ebenso hier beheimatet wie Event-Räume. Der Standort bietet auch mit Büros, Ateliers, Ausstellungsflächen neue Räume für die Kreativwirtschaft in Dresden.

Das Kraftwerk Mitte befindet sich in der westlichen Innenstadt (Stadtteil Wilsdruffer Vorstadt), in 15 Minuten fußläufiger Entfernung zur barocken Dresdner Innenstadt und in direkter Nachbarschaft zur Hochschule für Musik am Wettiner Platz.

Adresse:
 Kraftwerk Mitte
 Wettiner Platz
 01067 Dresden
www.kraftwerk-mitte-dresden.de
 Für Navigation: Löbtauer Straße 21, 01159 Dresden.



Anfahrt mit öffentlichen Verkehrsmitteln

Aus Dresden und Umgebung kostenlose Fahrt ins Theater

Das Kraftwerk Mitte ist mit den öffentlichen Verkehrsmitteln sehr gut erreichbar und es kostet die Besucher der Staatsoperette Dresden und des tjg. theater der jungen generation nichts extra. **Die Eintrittskarten gelten als Fahrausweis** vier Stunden vor Veranstaltungsbeginn bis vier Uhr des Folgetages in allen Nahverkehrsmitteln, außer Sonderverkehrsmittel, innerhalb des VVO-Verbundraumes (Kombiticket).

Bahn- und Regionalverkehr

Am Bahnhof Mitte verkehren Regionalzüge von und nach Bischofswerda, Bautzen, Görlitz, Zittau, Großhain, Hoyerswerda, Cottbus, Riesa, Leipzig, Kamenz sowie die S-Bahnlinien S 1 und S 2. Am Haltepunkt Freiburger Straße halten die beiden S-Bahnlinien S 1 und S 2. Sowohl der Bahnhof Mitte als auch der Haltepunkt Freiburger Straße sind fußläufig schnell erreichbar.

Straßenbahn und Bus

Das Kraftwerk Mitte ist gut mit Straßenbahn und Linienbus erreichbar. Mehrere Haltestellen befinden sich im Umfeld mit etwa fünf Minuten Gehweg bis zum nächst gelegenen Eingang. Die Entfernung zu den jeweiligen Zugängen beträgt:

- Bahnhof Mitte, etwa 300 m: Straßenbahnlinien 1, 2, 6 und 10 und Buslinie 94
- Haltestelle Koreanischer Platz, etwa 300 m: Straßenbahnlinien 1, 2 und 6
- Haltestelle Schweriner Straße, etwa 300 m: Straßenbahnlinien 1, 2 und Buslinie 94
- Haltestelle Alfred-Althus-Straße, etwa 300 m: Straßenbahnlinie 12
- Haltepunkt Freiburger Straße, etwa 500 m: Straßenbahnlinien 7, 10 und 12
- Haltestelle Am Zwingerteich, etwa 600 m: Straßenbahnlinie 11

Taktzeiten Öffentlicher Personennahverkehr (ÖPNV)

Die S-Bahnen der Linien S 1 und S 2 verkehren jeweils alle 30 Minuten. Die Straßenbahnen verkehren werktags alle zehn Minuten bis

gegen 19 Uhr, danach und am Wochenende alle 15 Minuten bis gegen 21 Uhr. Ab 22 Uhr besteht ein 30-Minuten-Takt zu den Anschlussstreifen am Postplatz mit zahlreichen Umsteigemöglichkeiten.

Der Stadtbuss verkehrt alle 20 Minuten bis gegen 20.30 Uhr, dann alle 30 Minuten.

Die Abfahrtszeiten erhalten Sie unter www.dvb.de und www.vvo-online.de. Über die Abfahrtszeiten von öffentlichen Verkehrsmitteln informieren Monitore in mehreren Gebäuden geben auf dem Gelände.

Barrierefreiheit ÖPNV

Der Bahnhof Mitte und der Haltepunkt Freiburger Straße sowie alle Straßenbahn- und Bus-Haltestellen außer „Koreanischer Platz“ (Linie 1) und „Am Zwingerteich“ (Linie 11) sind barrierefrei.

Anfahrt mit dem Fahrrad

Besucher, die mit dem Fahrrad kommen, können die Fahrradständer auf dem Gelände des Kraftwerkes Mitte nutzen. Es gibt insgesamt etwa 360 Fahrradständer an verschiedenen Standorten.

Verfügbare Leihfahrräder von SZ-Bike sind unter www.sz-bike.de abrufbar. Sie können im öffentlichen Straßenraum flexibel abgestellt werden (Flexzone). **Das gesamte Gelände des Kraftwerkes Mitte ist Fußgängerzone.**

Anfahrt mit dem Auto

Auf dem Gelände gibt es keine öffentlichen Pkw-Stellplätze. Westlich der Bahnlinie stehen auf dem Parkplatz Kraftwerk Mitte im Gleisdreieck über 300 Pkw-Stellplätze in der Nähe zur Verfügung (gebührenpflichtig). Die fußläufige Entfernung beträgt etwa 200 m. Die Zufahrt zu diesem Parkplatz erfolgt von der Löbtauer Straße aus südlicher Richtung. **Die Adresse für Navigationsgeräte ist: Löbtauer Straße 21, 01159 Dresden.**

Der Parkplatz Kraftwerk Mitte ist in das Parkleitsystem der Landeshauptstadt Dresden aufgenommen und auf den zuführenden Straßen ausgeschildert sowie im Internet unter www.dresden.de/parken angegeben. Weitere Parkmöglichkeiten bestehen in der Tiefgarage des World Trade Centers Dresden mit 220 gebührenpflichtigen Stellplätzen und ausgewiesen über das Parkleitsystem der Landeshauptstadt Dresden. Etwas weiter